

COMO PUEDE EL ALUMNADO CONSULTAR LAS TAREAS PENDIENTES

MOODLE NO ENVÍA NOTIFICACIONES POR CORREO ELECTRÓNICO AL ALUMNADO CUANDO EL PROFESOR PONE UNA TAREA.

Cuando un alumno tiene configuradas sus preferencias de notificación como en la Figura 1, lo que quiere decir es que, si el profesor le ha corregido una tarea, le llegará un correo electrónico indicándoselo, ver Figura 2.



Figura 1: configuración de las preferencias del alumno

Figura 2: Mensaje que recibe el alumno con la corrección del profesor

HAY VARIAS OPCIONES PARA QUE EL ALUMNO PUEDA CONSULTAR QUE TIENE TAREAS PENDIENTES:

- OPCIÓN 1:** El alumno, al acceder a la plataforma, puede comprobar si tiene notificaciones, ver figura 3, en este caso tiene 6 notificaciones de tareas pendientes de entrega de distintos cursos.

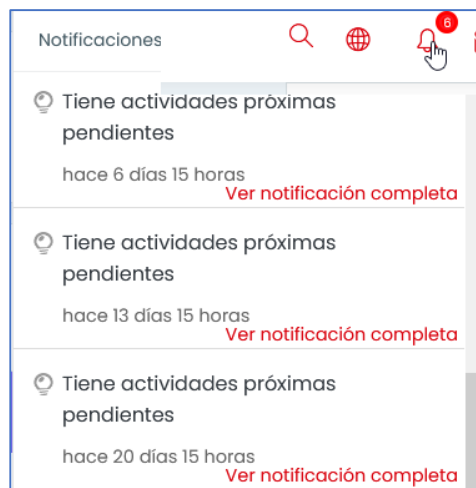


Figura 3- Notificaciones del alumno

- OPCIÓN 2:** El alumno, desde su calendario, puede acceder a las tareas pendientes de todos los cursos en los que está matriculado. Si el profesor crea una tarea, automáticamente en el calendario del alumno se agrega el evento en el día correspondiente a la expiración del plazo de entrega, al pulsar sobre la tarea le lleva a la descripción de la misma.

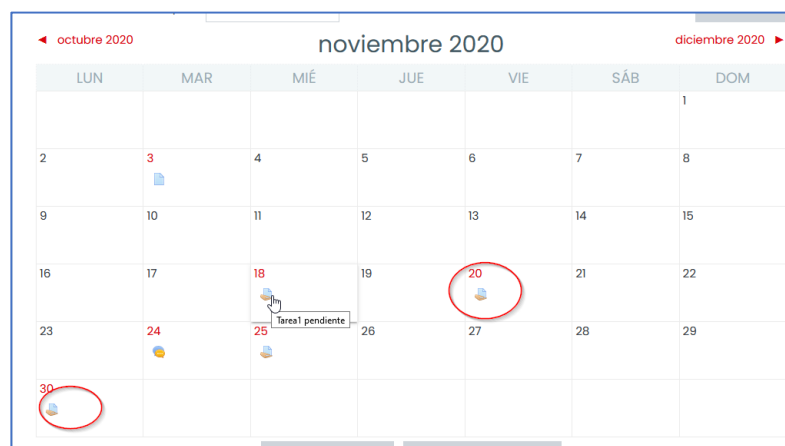


Figura 4- Calendario del alumno

3. **OPCIÓN 3.** El profesorado, a través del foro de Avisos del curso, notifica que ha creado una tarea. Este foro suele utilizarse como un tablón de anuncios de la asignatura. Los alumnos están suscritos y recibirán un correo electrónico con el aviso, recordad a los alumnos que, en sus preferencias de notificación, debe tener activados los **Mensajes suscritos del foro**, ver figura 5



Foro	Notificación emergente		Email 	
	En línea	Desconectado	En línea	Desconectado
Mensajes suscritos del foro	<input checked="" type="checkbox"/>	<input checked="" type="checkbox"/>	<input checked="" type="checkbox"/>	<input checked="" type="checkbox"/>
Compendios suscritos del foro	<input checked="" type="checkbox"/>	<input checked="" type="checkbox"/>	<input checked="" type="checkbox"/>	<input checked="" type="checkbox"/>

Figura 5- Preferencias del alumno, sobre Mensajes suscritos del foro

Además, en las preferencias de Configuración del foro, si quieren recibir un correo por cada mensaje, deben marcar la opción indicada en la Figura 6



Estudiante3 Tres

Página Principal
Área personal
Preferencias
Cuenta de usuario
Configuración del foro


Configuración del foro






Tipo de resumen de correo ? Sin resumen (un correo por cada mensaje del foro) ▾

Subscripción automática al foro Sí: cuando envíe un mensaje suscríbame a ese foro ▾


Figura 6- Preferencias de configuración del foro

4. **OPCIÓN 4:** También desde el área personal del alumno, puede consultar el bloque línea de tiempo, ver Figura 7



- 🏠 Página Principal
- 👤 Área personal 1
- 📅 Calendario
- 📁 Archivos privados
- 🎓 Mis cursos



Estudiante3 Tres

Personalizar esta página

Cursos accedidos recientemente

PRUEBAS
MATEMATICAS I ESO


Línea de tiempo 2

English Test Course

No hay actividades previstas

MATEMATICAS I ESO

Lunes, 30 de noviembre de 2020

 "Tarea 1.5 pendiente" 00:00
"MATEMATICAS I ESO"

Agregar entrega

Más cursos

Figura 7- Bloque línea de tiempo.